

KSED95NEE

Famille	Hotte
Type de hotte	Hotte décorative murale
Design	Pyramidale
Type d'aspiration	Evacuation
Matériau	Matériau émaillé
Type d'inox	Brossé
Code EAN	8017709235062
Largeur hotte	90 cm



Esthétique

Esthétique	Victoria	Logo	Sérigraphié
Couleur	Noir		



Commandes

Type de commandes	Slider
-------------------	--------

Programmes / Fonctions

Nombre de vitesses	3
--------------------	---

Technologie

			
Nombre de lampes	2	Nombre de filtres	3
Type d'éclairage	LED	Filtres anti-graisses	Aluminium
Puissance de l'éclairage	1 W	Diamètre de sortie du moteur	150 mm
Température de Couleur de la lumière (°K)	4000 °K	Distance minimale d'installation au dessus d'une table de cuisson gaz	750 mm
Capacité d'aspiration à l'air libre (P0)	595 m³/h	Distance minimale d'installation au dessus d'une table de cuisson électrique	650 mm
Puissance du moteur	200 W		

Clapet anti-retour

Oui

	Capacité d'aspiration (IEC 61591) [m³/h]	Niveau sonore (IEC 60704-2-13) [dB(A)]
Vitesse 1	328	50
Vitesse 2	420	57
Vitesse 3	588	65

Performance / Etiquette Energétique

B

Consommation d'énergie annuelle (AEC)	54 kWh/a	Emission acoustique de l'air pondérée à la vitesse minimale (SPEmin)	50 dB(A)
Classe d'efficacité énergétique	B	Emission acoustique de l'air pondérée à la vitesse maximale (SPEmax)	65 dB(A)
Efficacité fluidodynamique (FDE)	25,3	Facteur d'augmentation du temps (F)	1,1
Classe d'efficacité fluidodynamique	B	Indice d'efficacité énergétique	61,2
Efficacité lumineuse (LE)	74,3 lux/W	Débit d'air mesuré au point de rendement maximal	318 m³/h
Classe d'efficacité lumineuse	A	Pression d'air mesurée au point de rendement maximal	375 Pa
Efficacité de filtration des graisses	70,8 %	Puissance électrique à l'entrée mesurée au point de rendement maximal	131 W
Classe d'efficacité de filtration des graisses	D	Puissance nominale du système d'éclairage	2 W
Débit d'air à la vitesse minimale	328 m³/h	Eclairage moyen du système d'éclairage sur la surface de cuisson (Emiddle)	164 lux
Débit d'air à la vitesse maximale (Qmax)	588 m³/h	Niveau de bruit au réglage le plus élevé	65 dB(A)

Raccordement électrique

Puissance nominale électrique	202 W	Fréquence	50-60 Hz
Tension	220-240 V	Longueur du câble d'alimentation (cm)	1000 mm

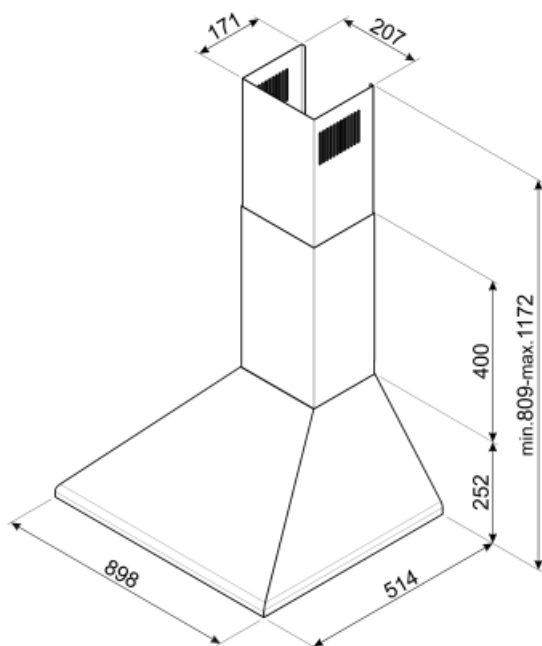
Egalement disponible

Autres couleurs disponibles

Inox, Anthracite, Bordeaux

Références des autres versions de couleur

KSED95XE - KSED95AE - KSED95RWE



Not included accessories



FLT6

Filtre charbon pour recyclage intérieur
rond Kit 2 pièces



KITALLFC

Filtre à charbon actif universel
Structure en acier inox AISI 304
Possibilité de régénération au lave-
vaisselle à 50°C (compatible avec
détergent et eau) et séchage au four à
180°C pendant 25 minutes.

Symbols glossary (TT)



Filtres anti-graisses : Ce modèle est équipé de filtres qui permettent d'éliminer les graisses de la vapeur qui s'échappe des casseroles pendant la cuisson.



Eclairage : Les hottes sont équipées de lampes LED. La lumière peut être allumée indépendamment du ventilateur d'aspiration, ce qui permet d'éclairer le plan de travail.



B : Indique la classe énergétique de l'appareil.